



Découvrez une expérience
inoubliable et un
style de vie rêvé.

**Welcome
to everything.**

Bienvenue à INFINITUM

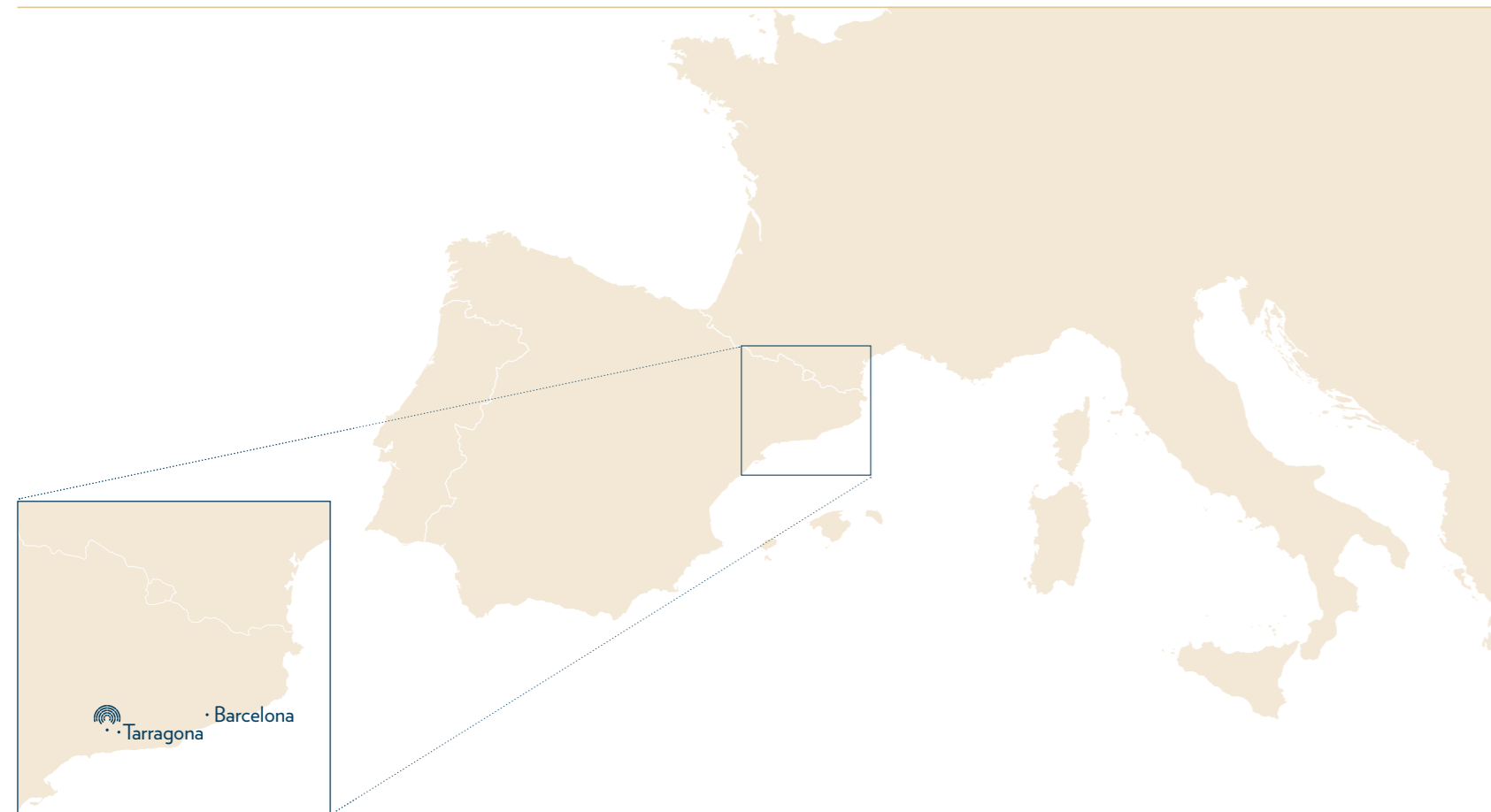
Un lieu unique situé sur la Costa Dorada où profiter d'un style de vie basé sur le calme et la durabilité, en pleine nature.

Installez-vous à deux pas de la mer, avec toutes sortes de services pensés exclusivement pour vous, entourés de sites naturels protégés et profitez d'un nombre infini de possibilités : soleil, calme et températures agréables toute l'année.

INFINITUM bénéficie d'un emplacement privilégié, à 20 minutes de Tarragone, à peine un peu plus de 1 heure de Barcelone, avec d'excellentes liaisons en voiture, train ou avion.

Ici, dans notre *resort* privé de logements exclusifs, vous aurez la sensation d'avoir tout ce que vous souhaitez à portée de main.

-  Aéroport de Barcelone à 1 h, aéroport de Reus à 15 min
-  Gare TGV à 20 min
-  Centre-ville de Barcelone à 1 h 15 par la C-33 ou par l'A-7
-  Port de Tarragone à 15 min
-  Club Nautique Salou à 10 min
-  Escola Internacional del Camp à 10 min



TARRAGONE

Capitale de l'ancienne Hispanie, Tarragone conserve des trésors historiques. La ville bat son plein grâce à la beauté de l'environnement, à son offre culturelle, à la qualité de sa gastronomie et à sa palette de services.



BARCELONE

Succombez au charme de cette ville située à une 1 heure de Tarragone. Barcelone vous offre art et architecture, des espaces naturels, un riche patrimoine culturel et toutes sortes de loisirs.

PRIORAT

Entouré de deux régions vinicoles parmi les plus prestigieuses du sud de l'Europe, INFINITUM est le point de départ rêvé pour tous les amateurs de vin.





resort

PLONGEZ DANS L'UNIVERS D'INFINITUM,
UN CHEZ-SOI FACE À L'IMMENSITÉ DE LA MER.

RENOUEZ AVEC LE CALME ET LA PAIX, FÊTEZ LES GRANDS
MOMENTS QUE LA VIE NOUS RÉSERVE DANS LES INSTALLATIONS
ET AVEC LES SERVICES PROPOSÉS PAR NOTRE *RESORT* PRIVÉ.

DÉCOUVREZ LES TROIS PARCOURS DE GOLF, LÂCHEZ PRISE
DANS NOTRE BEACH CLUB, DÉGUSTEZ NOTRE GASTRONOMIE
OU ENTRAÎNEZ-VOUS DANS LA SALLE DE SPORT.

AUCUN SOUCI, AUCUN DÉPLACEMENT.
TOUT EST À VOTRE PORTÉE, CHEZ VOUS.

Lorsque le golf devient synonyme de vie

Trois parcours de golf qui font de ce sport une expérience unique. Que vous soyez débutant ou expert, vous pourrez profiter du meilleur golf grâce à nos installations haut de gamme.

Les terrains Lakes et Ruins, conçus par Greg Norman, et les superbes vues sur la Méditerranée du terrain Hills rendent l'expérience inoubliable.

 **EUROPEAN
TOUR**
Destination



« MEILLEUR RESORT
RÉSIDENTIEL DE GOLF
D'EUROPE 2023 »



« LE MEILLEUR TERRAIN
DE GOLF DE 9 TROUS EN
EUROPE 2024 »



« MEILLEURE PROPRIÉTÉ
IMMOBILIÈRE DE GOLF
2024 »

La meilleure offre gastronomique de la Costa Dorada

Le climat doux de la Méditerranée, les terres cultivées de Tarragone et les vignobles du Montsant offrent un produit de très haute qualité.

Des ingrédients de proximité au service d'une cuisine qui sublime les saveurs, avec des propositions avant-gardistes et des recettes traditionnelles.



Profitez de la meilleure gastronomie au sein du *resort* mais aussi en dehors, dans les trois restaurants étoilés situés à moins de 20 minutes.

Une oasis face à la mer

Fêtez les moments uniques que nous offre la vie dans un cadre privilégié et doté de 5 zones différentes pour se détendre et lâcher prise.

Perdez-vous dans la contemplation de l'horizon au bord des piscines INFINITY, abritez-vous des rayons du soleil dans nos cabanes ou renouez avec votre corps et votre esprit, allongé sur un lit balinais.



« MEILLEUR BEACH CLUB
D'EUROPE 2023 »



« MEILLEUR BEACH CLUB
D'EUROPE 2024 »




« MEILLEUR BEACH CLUB
D'EUROPE 2025 »

Intégrez le bien-être dans votre vie quotidienne

INFINITUM allie harmonie et bien-être pour vous offrir une expérience unique et transformatrice.

Découvrez un large éventail d'expériences spécialement conçues pour renouer avec la nature et l'équilibre personnel.

Découvrez tous les services exclusifs réservés aux résidents. Fermez les yeux et détendez-vous en profitant d'un massage prodigué face à la mer ou adonnez-vous à toutes sortes d'activités pour apaiser le corps et l'esprit, dans un cadre naturel absolument unique.





résidence

L'EXCLUSIVITÉ, LE CONFORT, LA DURABILITÉ,
LA SÉCURITÉ ET LE CONTACT AVEC
LA NATURE DÉFINISSENT NOS LOGEMENTS.

UN LOGEMENT QUI SE FOND DANS LA NATURE,
À QUELQUES MÈTRES DE LA MER, AUX FINITIONS
EXCEPTIONNELLES ET D'EXCELLENTE QUALITÉ.

LA VIE DANS LE *RESORT* PRIVÉ INFINITUM
EST À VOTRE PORTÉE, AVEC TOUS TYPES DE SERVICES
POUR VIVRE EN COMPAGNIE DE VOS PROCHES LA VIE
DONT VOUS AVEZ TOUJOURS RÊVÉ.

Services compris dans votre logement

ENTRETIEN DES ZONES
COMMUNES DU *RESORT*

SURVEILLANCE ET SÉCURITÉ 24 H/24

RESIDENT SERVICES

AVANTAGES EXCLUSIFS POUR LES RÉSIDENTS
DU *RESORT* AVEC LA RESIDENT CARD

11 KILOMÈTRES D'ALLÉES
À USAGE PRIVÉ ET EXCLUSIF

Services additionnels pour une expérience premium

Entretien et services à domicile :
ménage, pharmacie, jardinerie et service de traiteur

Organisation d'événements

Location de voitures et de vélos

Assistance médicale

Kids Club et service
de garde d'enfant

Services immobiliers :
location et vente de logements

Beach Club

Zone sportive

Offre gastronomique variée

Sécurité privée au sein du logement :
alarme et garde de clés

RENSEIGNEZ-VOUS SUR LES AVANTAGES EXCLUSIFS
DONT VOUS BÉNÉFICIEZ EN TANT QUE PROPRIÉTAIRE INFINITUM.

La liste des services proposés est donnée à titre indicatif. Votre contrat sera géré séparément, sous la modalité du paiement direct selon usage. Cependant, votre offre définitive et le contrat seront soumis à l'existence d'un nombre minimum de demandes des résidents, à déterminer en fonction du service.

Un projet paysagiste durable

Pour INFINITUM, nous avons fait confiance au prestigieux cabinet d'architecture Batlleiroig.

La combinaison d'innovation, d'architecture et d'ingénierie au service de l'environnement lui ont valu le succès et la reconnaissance internationale.

Les bonnes pratiques d'INFINITUM en matière de durabilité ont été certifiées par des standards parmi les plus exigeants du secteur.



CERTIFICATION D'ÉVALUATION INTERNATIONALE BREEAM, QUI RECONNAÎT LA DURABILITÉ ET L'EFFICIENCE ÉNERGÉTIQUE DE LA ZONE RÉSIDENIELLE



LAURÉAT DU PRIX AU DÉVELOPPEMENT RÉSIDENIEL DURABLE EN ESPAGNE



CERTIFICATION AUDUBON INTERNATIONAL GOLD SIGNATURE SANCTUARY



CERTIFICATION EMAS (ECO-MANAGEMENT AND AUDIT SCHEME)



CERTIFICATION DE LA GOLF ENVIRONMENTAL ORGANIZATION (GEO)



ENCOURAGEMENT DU TRANSPORT DURABLE



LIMITATION DE LA DEMANDE ÉNERGÉTIQUE



RÉDUCTION DE L'IMPACT ENVIRONNEMENTAL



EFFICACITÉ DE L'ARROSAGE DE LA VÉGÉTATION AUTOCHTONE



ÉTUDE DE LA QUALITÉ ENVIRONNEMENTALE INTÉRIEURE POUR UN CONFORT MAXIMUM



ÉCONOMIE DANS LA CONSOMMATION D'EAU, RÉUTILISATION ET ENVIRONNEMENT SAIN



LIMITATION DE LA CONSOMMATION D'ÉNERGIE



ROBINETS/TOILETTES DE BASSE CONSOMMATION

92,31 %
DE RÉDUCTION
GLOBALE D'ÉMISSIONS

89,55 %
D'ÉCONOMIE
D'ÉNERGIE

MINIMUM
DE CIRCULATION
ROUTIÈRE

* Calculs par rapport au bâtiment de référence du Code Technique de la Construction

Bienvenue aux
***Mediterranean
Select Homes***



Appartements Tramuntana

Appartements spacieux et lumineux, conçus pour profiter du plein air toute l'année. Grandes terrasses ou jardin et piscine commune en plein air.

Un nouveau logement pour vivre la Méditerranée dans le confort, la lumière et la liberté.



2, 3 OU 4
CHAMBRES



2 SALLES
DE BAINS



JARDIN ou
TERRASSE



PISCINE
COMMUNAUTAIRE



2 PLACES DE
STATIONNEMENT



DÉBARRAS



CUISINE ENTIÈREMENT
OUVERTE, IDÉALE POUR VIVRE
ENSEMBLE ET PROFITER DE
CHAQUE INSTANT DE LA JOURNÉE.





DES ESPACES LUMINEUX ET NATURELS,
OÙ INTÉRIEUR ET EXTÉRIEUR SE
FONDENT EN HARMONIE.

DE GRANDES FENÊTRES ET DE VASTES TERRASSES PERMETTENT DE PROFITER D'UN ENVIRONNEMENT NATUREL ET OUVERT, BAIGNÉ DE LUMIÈRE MÉDITERRANÉENNE.







Rez-de-chaussée avec jardin

4 chambres
2 salles de bains

154 m²
de surface
construite



Premier étage

3 chambres
2 salles de bains

119 m²
de surface
construite



Penthouse

2 chambres
2 salles de bains

79 m²
de surface
construite




Penthouse

3 chambres
2 salles de bains
Grandes terrasses

119 m²
de surface
construite





finitions

TOUS NOS LOGEMENTS SONT CONÇUS POUR VOUS OFFRIR
UNE QUALITÉ DE VIE GRÂCE À UN LOGEMENT LUMINEUX,
SPACIEUX ET ENTIÈREMENT ÉQUIPÉ AVEC DES FINITIONS ET
DES APPAREILS ÉLECTROMÉNAGERS HAUT DE GAMME.

 **BOSCH**

SANTOS

NEOLITH

SIEMENS

 **DURAVIT**

BLANCO


PORCELANOSA

hansgrohe



FAÇADES

Les façades extérieures sont revêtues de panneaux de céramique extrudée rainurés, de couleur claire, présentant une jonction lisse avec le bord de la dalle, et isolées thermiquement par des panneaux de laine de roche. La façade d'entrée, au niveau de la cage d'escalier, est un système de type isolation thermique par l'extérieur (ITE). Les garde-corps sont métalliques, avec des mains courantes et des montants en acier inoxydable, et un treillis en losanges à finition en acier inoxydable.



TOITURES

Toitures inversées et inaccessibles, recouvertes de gravier, dans les zones d'accès communes sur le toit pour l'entretien des installations. Toits des balcons privés revêtus de bois composite.



ISOLATIONS

Isolation extérieure par panneaux semi-rigides de laine de roche sur façades en plaques céramiques et ITE, murs de bardage en briques perforées recouvertes, remplissage en laine de roche minérale sur la face intérieure.


Isolation de toiture en polystyrène extrudé de 100 mm. Classe énergétique maximale pour les bâtiments : A/A.



MENUISERIE EXTÉRIEURE ET VITRES

Fenêtres en aluminium laqué avec rupture de pont thermique, vitrage à faible émissivité et protection solaire. Ouverture oscillo-battante dans les chambres, portes-fenêtres coulissantes dans la salle à manger et portes battantes dans la cuisine.

Volets roulants en aluminium avec isolation injectée et motorisation.



DIVISIONS INTÉRIEURES

La séparation entre les logements est assurée par une cloison en plaques de plâtre double couche composée d'une couche centrale de 13 mm de plâtre et d'une tôle d'acier galvanisé, suivie de deux couches de 13 mm de plâtre, et d'une isolation thermique et acoustique grâce à des panneaux de laine de roche de chaque côté, pour une épaisseur totale de 170 mm.

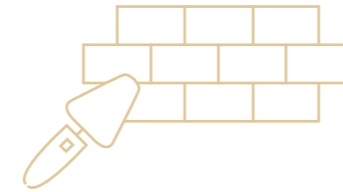
Les cloisons intérieures des logements sont réalisées en plaques de plâtre double couche avec isolation en laine minérale et finition avec peinture.



SOLS

Logement avec sol en grès cérame porcelainé rectifié **PORCELANOSA** (100 x 100 cm).

Sol, extérieur des terrasses en bois composite.

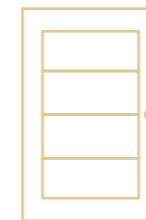


REVÊTEMENTS ET FAUX PLAFONDS

Les murs et plafonds des pièces sèches seront recouverts de plaques de plâtre peintes avec une peinture plastique lisse, à l'exception de la cuisine où un revêtement du même matériau que le plan de travail (NEOLITH) sera installé dans la zone des placards.

Le faux plafond des salles de bains, nécessitant l'intégration de trappes de visite, sera réalisé en panneaux d'aluminium laqués avec isolation acoustique.

Les salles de bains seront carrelées avec des carreaux de grès texturé de 33,3 x 100 cm sur le mur principal et une peinture texturée sur les autres murs.

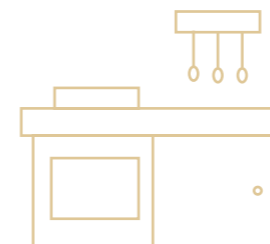


MENUISERIE INTÉRIEURE

Porte d'entrée au logement blindée avec serrure de sécurité à 3 points.

Portes intérieures laquées blanches avec ferrures en acier inoxydable.

Placards encastrés laqués blancs avec étagères et tringle, intérieur textile.



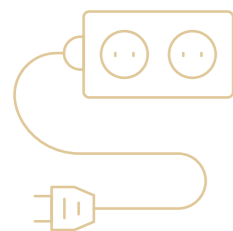
CUISINES ET ÉQUIPEMENTS

Cuisine équipée de meubles hauts et bas **SANTOS**, coloris 188 gris anthracite.

Plan de travail et crédence **NEOLITH** Pietra di Luna. Évier **LYDIA** de 50 cm en inox avec robinetterie **HANSGRÖHE**. Éclairage LED sous les meubles hauts.

Électroménager **BOSCH** inclus (four, micro-ondes, plaque à induction de 70 cm, lave-vaisselle intégré, réfrigérateur-congélateur intégré ; lave-linge et sèche-linge en option).

Hotte aspirante LED **BOSCH** fixée au plafond.



ÉLECTRICITÉ, PANNEAUX PHOTOVOLTAÏQUES ET TÉLÉCOMMUNICATIONS

Installation des équipements de télécommunications conformément à la réglementation relative aux télécommunications. Installation de la réception de télévision RTV, satellite et des lignes téléphoniques avec prises dans les chambres et le séjour. Éclairage des parties communes et des espaces extérieurs par des luminaires LED.



CLIMATISATION, CHAUFFAGE ET EAU CHAUDE SANITAIRE

Chaque logement est équipé d'un système de climatisation individuel comprenant un système aérothermique DAIKIN pour la production d'eau chaude sanitaire et le chauffage au sol de la marque DAIKIN.

Ce système de climatisation est complété par un système d'air conditionné réversible DAIKIN.

L'eau chaude sanitaire est produite par un système aérothermique doté d'un ballon d'eau chaude d'une capacité minimale de 230 litres.

Un thermostat est installé dans toutes les chambres et dans le séjour/salle à manger.



PLOMBERIE ET ASSAINISSEMENT

Installation de plomberie avec tuyaux en polyéthylène réticulé. Assainissement avec des tuyaux insonorisés en polypropylène triple couche dans les logements.



SALLE DE BAINS, SANITAIRES ET ROBINETTERIE

Salle de bains principale : plateau de douche extra-plat DURAVIT avec robinetterie thermostatique HANSGROHE et douche encastrées ; paroi de douche en verre. Meuble vasque L-Cube de DURAVIT finition chêne naturel avec deux tiroirs, une vasque ronde en porcelaine de la marque DURAVIT et une robinetterie encastrée avec mitigeur HANSGROHE. WC suspendu DURAVIT (avec abattant à fermeture ralentie). Miroir fixe avec éclairage supérieur et inférieur LED intégré.

Salle de bains secondaire : baignoire DURAVIT modèle D-CODE avec robinetterie thermostatique encastrée de la marque HANSGROHE, meuble vasque suspendu avec plan de travail DURAVIT finition chêne naturel et miroir fixe avec éclairage supérieur et inférieur LED intégré. Robinetterie avec mitigeur HANSGROHE. WC suspendu de la marque DURAVIT (avec abattant à fermeture ralentie).



DOMOTIQUE

Système domotique avec panneau de commande dans le séjour et les chambres, permettant de gérer les volets roulants, le chauffage et l'éclairage du séjour/salle à manger et de la chambre parentale. Intégration avec pompe à chaleur, chauffage au sol et appareils d'air conditionné. Bouton d'entrée principal au logement, panneau de commande domotique et interphone vidéo.



INSTALLATIONS COMMUNAUTAIRES INTÉRIEURES

Ascenseur électrique sans local technique et à faible consommation d'énergie. Capacité pour 8 personnes. Portes en acier inoxydable et miroirs intérieurs jusqu'à mi-hauteur, le reste étant fini en chêne texturé.

Deux places de parking par logement sont disponibles, dont une avec un box, situées au sous-sol. Une borne de recharge lente pour véhicule électrique est installée sur l'une des places de parking par logement.



SÉCURITÉ

Installation d'un interphone vidéo automatique pour l'accès aux logements.

Caméras de sécurité réparties sur l'ensemble de l'urbanisation et contrôlées depuis un poste de surveillance central du complexe.



ÉQUIPEMENT EXTÉRIEUR DE LA COPROPRIÉTÉ

Espace extérieur de la copropriété avec piscine et jardins. Jardins privés au rez-de-chaussée avec pelouse, gravier et terrasse en bois composite.

Chaque ensemble de bâtiments est doté d'une piscine extérieure.

La liaison entre les bâtiments est assurée par des allées piétonnes en béton texturé et des dalles de béton avec granulats apparents couleur ocre. Les voies de circulation sont en béton imprimé.

Des abris en bois délimitent les conteneurs de recyclage et des bancs en pierre naturelle tandis que des poubelles sont installés dans les autres espaces verts. La topographie a été adaptée grâce à des murs en gabions de pierre sèche pour une meilleure intégration paysagère. Des gabions ornementaux en pierre sèche délimitent les jardins privés, agrémentés de bancs en bois.

Les données contenues dans ce document de spécifications techniques sont susceptibles d'être modifiées pour des raisons commerciales, légales ou techniques. La marque et le modèle précis de chaque produit sont fournis à titre indicatif uniquement, et les produits mentionnés pourront être remplacés par d'autres de qualité équivalente si des impératifs commerciaux (y compris la distribution), légaux ou techniques l'exigent.

Options de personnalisation

Quatre ambiances. Une même essence.

Personnalisez votre logement.

MATÉRIAUX ET FINITIONS SÉLECTIONNÉS POUR LA CUISINE ET LES SALLES DE BAINS.

UNE ARCHITECTURE COMMUNE, DIFFÉRENTES FAÇONS DE LA VIVRE.



AURA

Équilibre des tons et matériaux naturels.



SOL LOGEMENT

INTÉRIEUR



Sol en grès cérame porcelainé Modèle Lamu Caliza 100x100 cm.

EXTÉRIEUR



Terrasse en lattes de bois composite de VISENDUM

CUISINE

MEUBLES



Finition 122 Blanco Perla Groupe 1. Poignée 263 Chrome mat.

PLAN DE TRAVAIL



Finition Neolith Pietra di Luna.

SALLE DE BAINS PRINCIPALE

SOL



Sol en grès cérame porcelainé Modèle Lamu Caliza 100x100 cm.



REVÊTEMENT MURAL PRINCIPAL



Revêtement en grès cérame porcelainé. Modèle Old Natural série Newport Beige 33,3x100 cm.


REVÊTEMENT MURAL SECONDAIRE



Peinture texturée, Modèle Lime Dolomite couleur Sable 10

SALLE DE BAINS SECONDAIRE

SOL



Sol en grès cérame porcelainé Modèle Lamu Caliza 100x100 cm.



REVÊTEMENT MURAL PRINCIPAL



Revêtement en grès cérame porcelainé. Modèle Lamu Caliza 33,3x100 cm.

REVÊTEMENT MURAL SECONDAIRE



Peinture lisse de VALENTINE couleur 29J3

AURA

Équilibre des tons et des matériaux naturels.



SOL LOGEMENT

INTÉRIEUR



Sol en grès cérame
porcelainé Modèle Lamu
Caliza 100x100 cm.

EXTÉRIEUR



Terrasse en lattes de
bois composite de
VISENDUM

CUISINE

MEUBLES



Finition 188
Gris Antracita Groupe 2.
Poignée 263 Chrome mat.

PLAN DE TRAVAIL



Finition *Neolith*
Pietra di Luna.

SALLE DE BAINS PRINCIPALE

SOL



Sol en grès cérame
porcelainé Modèle Lamu
Caliza 100x100 cm.



REVÊTEMENT MURAL PRINCIPAL



Revêtement en grès cérame porcelainé. Modèle Old Natural série
Newport Beige 33,3x100 cm.

REVÊTEMENT MURAL SECONDAIRE



Peinture texturée, Modèle Lime Dolomite couleur Sable 10

SALLE DE BAINS SECONDAIRE

SOL



Sol en grès cérame
porcelainé Modèle Lamu
Caliza 100x100 cm.




REVÊTEMENT MURAL PRINCIPAL



Revêtement en grès cérame porcelainé. Modèle Lamu Caliza
33,3x100 cm.

REVÊTEMENT MURAL SECONDAIRE



Peinture lisse de VALENTINE couleur 29J3

SERENA

Des tons minéraux et un équilibre contemporain.



SOL LOGEMENT

INTÉRIEUR



Sol en grès cérame porcelainé Modèle Lamu Acier, 100x100 cm, classe 2

EXTÉRIEUR



Terrasse en lattes de bois composite de VISENDUM


CUISINE

MEUBLES



Finition Orme clair V 148 Groupe 2.

PLAN DE TRAVAIL



Finition Just White Silk, série Colorfeel.

SALLE DE BAINS PRINCIPALE

SOL



Grès cérame porcelainé Lamu Acier 100x100 cm, classe 2



REVÊTEMENT MURAL PRINCIPAL



Revêtement en grès cérame porcelainé. Modèle Deco Lamu 33,3x100 cm.

REVÊTEMENT MURAL SECONDAIRE




Peinture texturée, Modèle Lime Dolomite couleur Pierre 30

SALLE DE BAINS SECONDAIRE

SOL



Grès cérame porcelainé Lamu Acier 100x100 cm, classe 2



REVÊTEMENT MURAL PRINCIPAL



Grès cérame porcelainé Modèle Lamu Acier, 33,3x100 cm

REVÊTEMENT MURAL SECONDAIRE



Peinture lisse de VALENTINE couleur 25B5

ARBOR

Chaleur naturelle et texture organique.



SOL LOGEMENT

INTÉRIEUR



Parquet Grès cérame porcelainé Tortona série Palazzo 1200x145mm

EXTÉRIEUR



Terrasse en lattes de bois composite de VISENDUM


CUISINE

MEUBLES



Finition 131 Blanco Perla Seda Groupe 3. Poignée 260 Blanc/Chrome mat

PLAN DE TRAVAIL



Finition Neolith Pietra di Luna.

SALLE DE BAINS PRINCIPALE

SOL



Sol en grès cérame porcelainé. Modèle Bottega Caliza 80x80 cm.



REVÊTEMENT MURAL PRINCIPAL



Revêtement en grès cérame porcelainé. Modèle Deco Lamu 33,3x100 cm.

REVÊTEMENT MURAL SECONDAIRE



Peinture texturée, Modèle Lime Dolomite couleur Sable 30

SALLE DE BAINS SECONDAIRE

SOL



Sol en grès cérame porcelainé. Modèle Bottega Caliza 80x80 cm.



REVÊTEMENT MURAL PRINCIPAL



Grès cérame porcelainé. Modèle Lamu Acier, 33,3x100 cm

REVÊTEMENT MURAL SECONDAIRE



Peinture lisse de VALENTINE couleur 30A4


LUNAE

Un style contemporain avec son propre caractère.



SOL LOGEMENT

INTÉRIEUR



Sol en grès cérame
porcelainé Modèle
Bottega Acier 80x80 cm.

EXTÉRIEUR



Terrasse en lattes de
bois composite de
VISENDUM


CUISINE

MEUBLES



Finition 131 Blanco
Perla Seda Groupe 3.
Poignée 260 Blanco/
Chrome mat

PLAN DE TRAVAIL



Finition Neolith Zaha
Stone.

SALLE DE BAINS PRINCIPALE

SOL



Sol en grès cérame
porcelainé. Modèle
Bottega Acier 80x80 cm.



REVÊTEMENT MURAL PRINCIPAL



Revêtement en grès cérame porcelainé.
Modèle Spiga Acier 45x120 cm.


REVÊTEMENT MURAL SECONDAIRE



Peinture texturée, Modèle Lime Dolomite couleur Piedra60

SALLE DE BAINS SECONDAIRE

SOL



Sol en grès cérame
porcelainé. Modèle
Bottega Acier 80x80 cm.




REVÊTEMENT MURAL PRINCIPAL



Sol en grès cérame porcelainé.
Modèle Bottega Acier 45x120 cm.

REVÊTEMENT MURAL SECONDAIRE



Peinture lisse de VALENTINE couleur 10W4

Ayez la sensation que **tout est à votre portée.**

Imaginez un endroit où vous pouvez vous réveiller calmement et respirer l'air méditerranéen, au cœur de la nature.

Un foyer où vous pourrez vivre des moments uniques et partager les merveilles que la vie nous offre.

**Vivez comme vous l'avez toujours souhaité.
Ici, à INFINITUM.**

CONTACT

+34 977 129 070

residential@infinetumliving.com

www.infinetumliving.com

INFINITUM REAL ESTATE SALES OFFICE

Av. del Pla de Maset, s/n · 43840 Salou, Tarragona
(entrée du Beach Club)



